

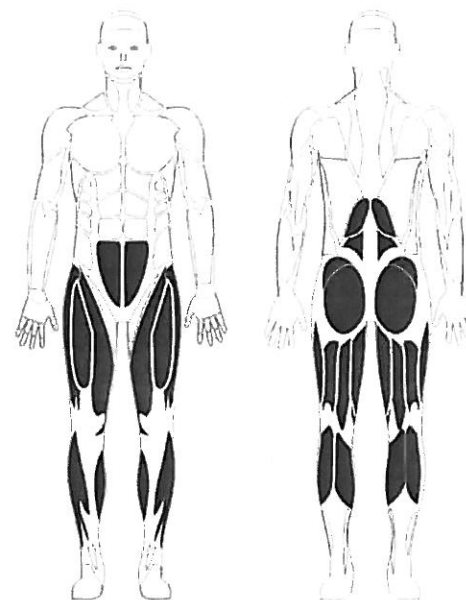
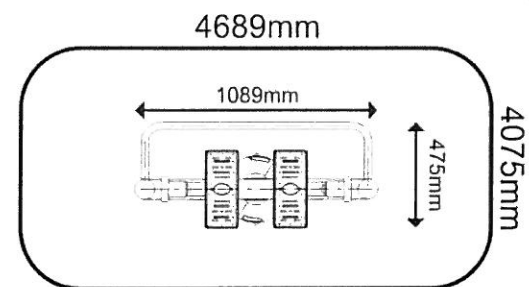
# BIEGACZ FIT B04

**WYMIAR:** 1089 x 475 x 2000 mm

**STREFA BEZPIECZEŃSTWA:** 4689 x 4075 mm

**PARTIE CIAŁA:** nogi, tułów

**MAKSYMALNY CIĘŻAR UŻYTKOWNIKA:** 120 kg



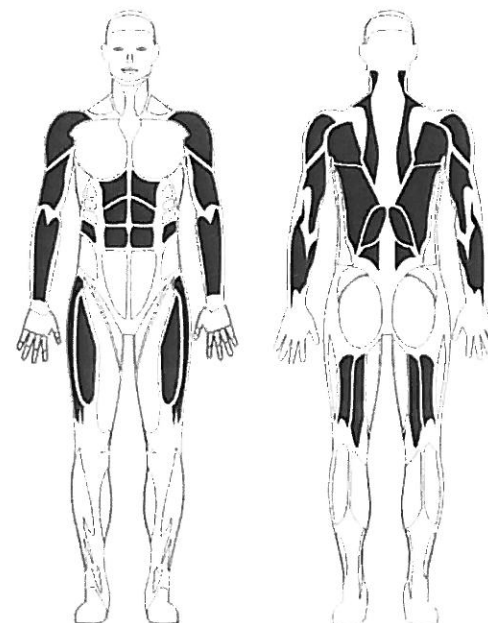

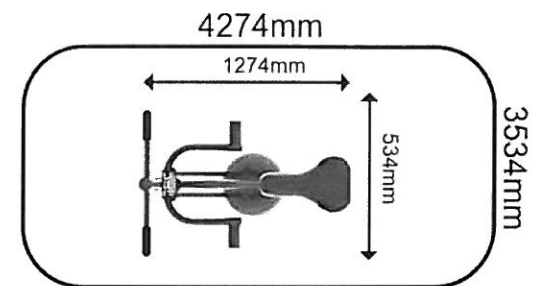
# JEŹDZIEC FIT B15

**WYMIAR:** 1274 x 534 x 1248 mm

**STREFA BEZPIECZEŃSTWA:** 4274 x 3534 mm

**PARTIE CIAŁA:** nogi, tułów

**MAKSYMALNY CIĘŻAR UŻYTKOWNIKA:** 120 kg



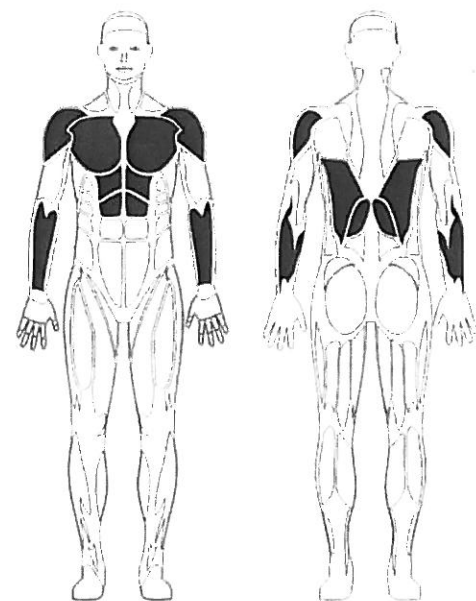
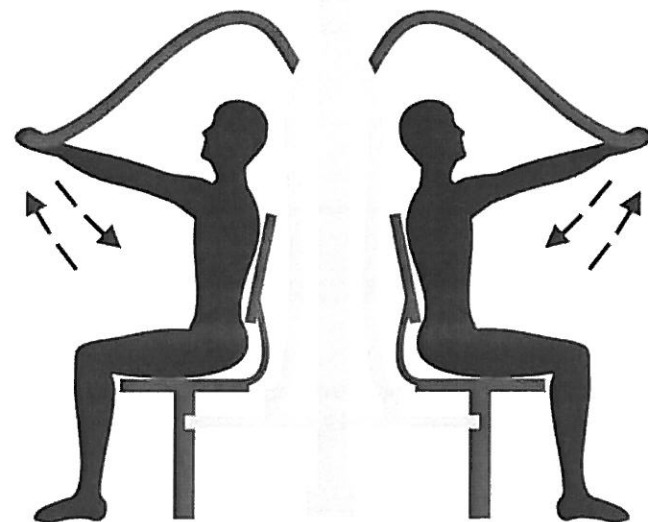
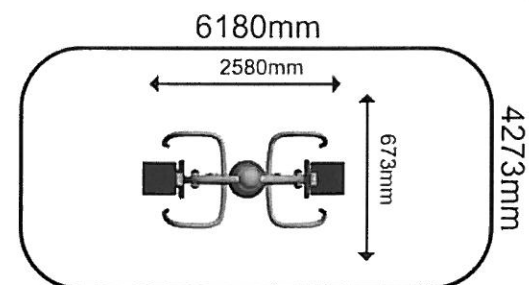
# KRZESŁO FIT B01

**WYMIAR:** 2580 x 673 x 1957 mm

**STREFA BEZPIECZEŃSTWA:** 6180 x 4273 mm

**PARTIE CIAŁA:** plecy, klatka piersiowa, ramiona

**MAKSYMALNY CIĘŻAR UŻYTKOWNIKA:** 120 kg



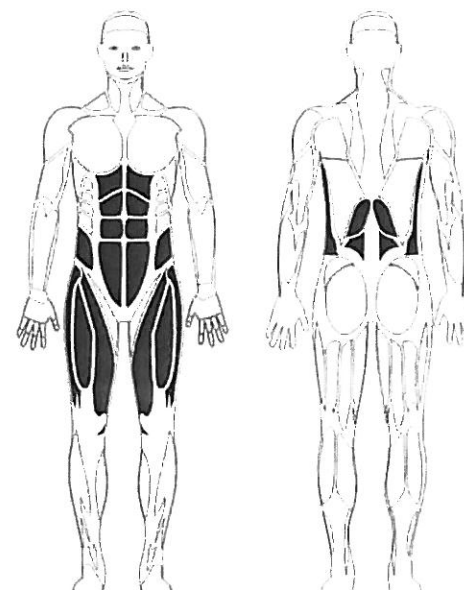
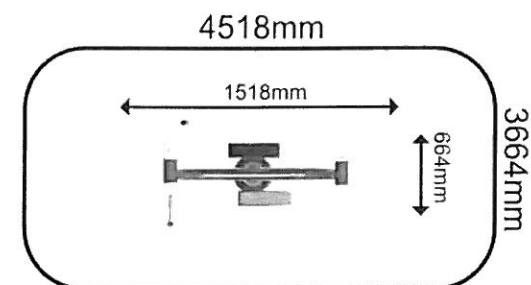
# ORBITREK FIT B11

**WYMIAR:** 1518 x 664 x 1655 mm

**STREFA BEZPIECZEŃSTWA:** 4518 x 3664 mm

**PARTIE CIAŁA:** całe ciało

**MAKSYMALNY CIĘŻAR UŻYTKOWNIKA:** 120 kg



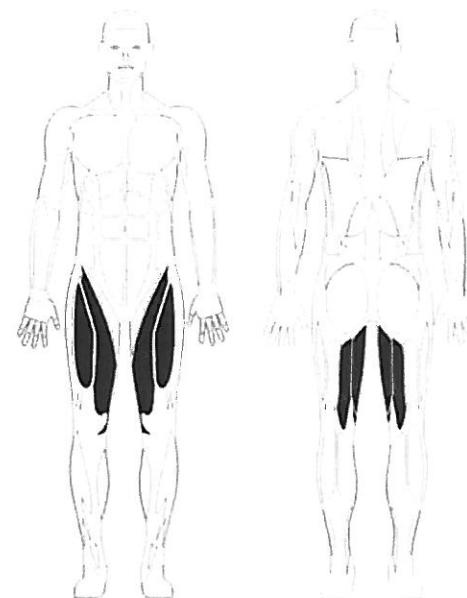
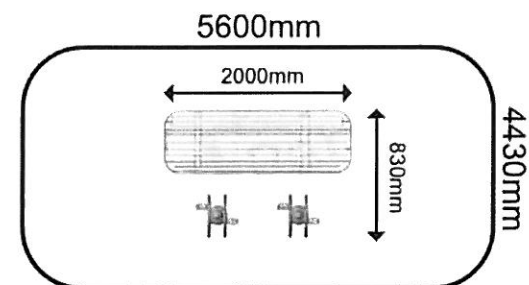
# PEDAŁY FIT F01

**WYMIAR:** 2000 x 830 x 1200 mm

**STREFA BEZPIECZEŃSTWA:** 5600 x 4430 mm

**PARTIE CIAŁA:** nogi

**MAKSYMALNY CIĘŻAR UŻYTKOWNIKA:** 150 kg



# PRASA NOŻNA

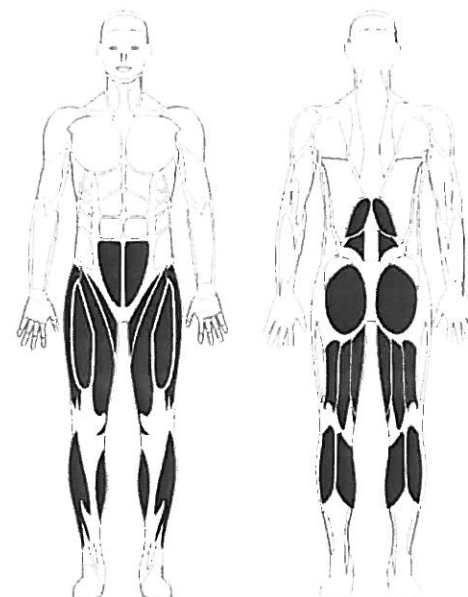

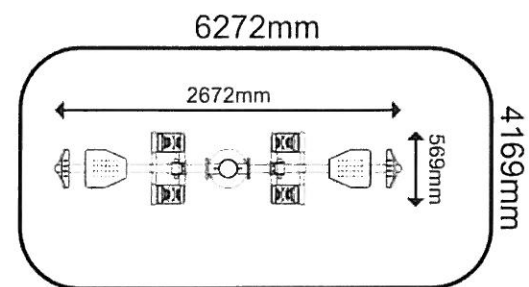
## FIT B05

**WYMIAR:** 2672 x 569 x 2000 mm

**STREFA BEZPIECZEŃSTWA:** 6272 x 4169 mm

**PARTIE CIAŁA:** nogi

**MAKSYMALNY CIĘŻAR UŻYTKOWNIKA:** 120 kg



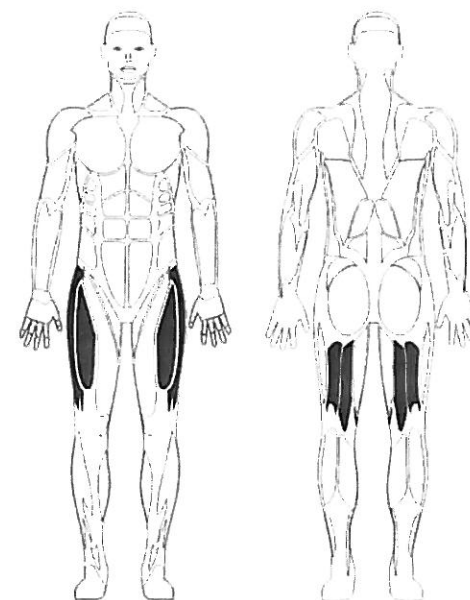
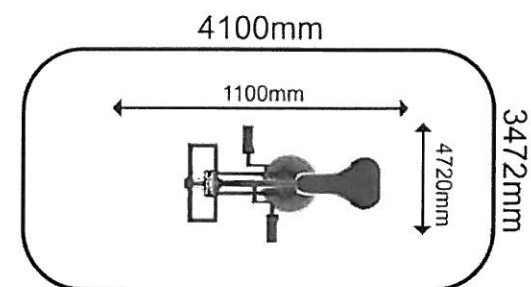
# ROWER FIT B25

WYMIAR: 1100 x 472 x 1314 mm

STREFA BEZPIECZEŃSTWA: 4100 x 3472 mm

PARTIE CIAŁA: nogi

MAKSYMALNY CIĘŻAR UŻYTKOWNIKA: 120 kg



# STEPPER

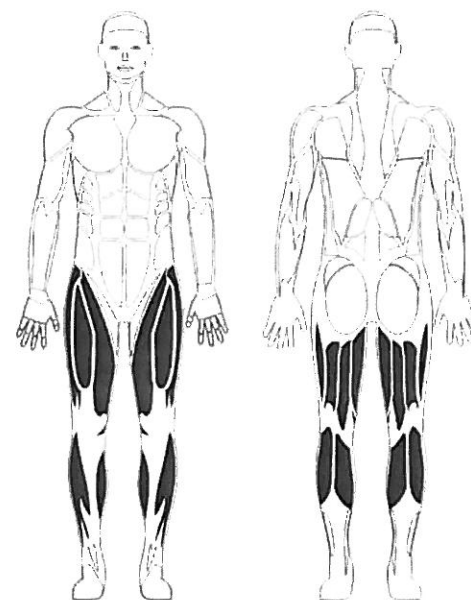
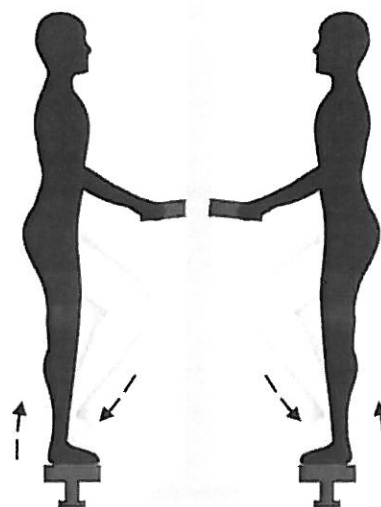
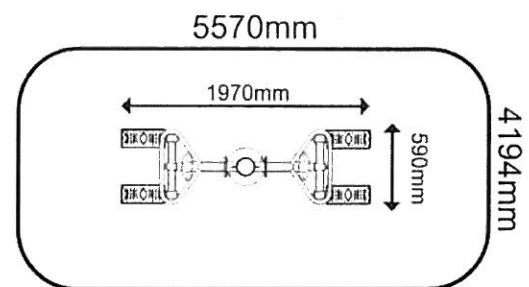
## FIT B19

WYMIAR: 1970 x 590 x 2000 mm

STREFA BEZPIECZEŃSTWA: 5570 x 4194 mm

PARTIE CIAŁA: nogi

MAKSYMALNY CIĘŻAR UŻYTKOWNIKA: 120 kg





# TWISTER

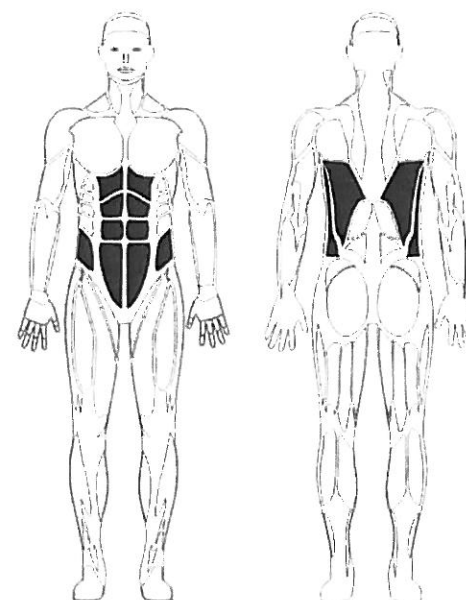
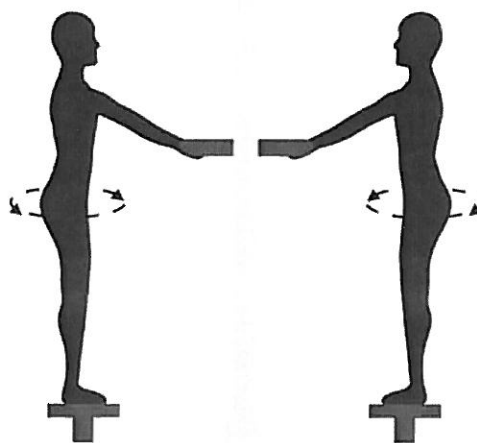
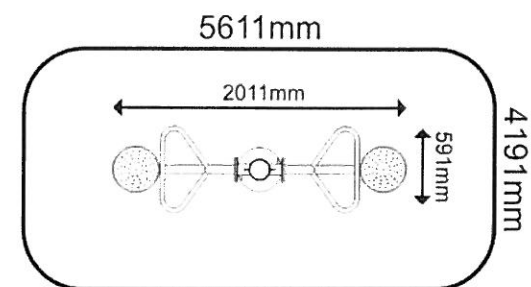
## FIT BO8

WYMIAR: 2011 x 591 x 2000 mm

STREFA BEZPIECZEŃSTWA: 5611 x 4191 mm

PARTIE CIAŁA: nogi, tułów

MAKSYMALNY CIĘŻAR UŻYTKOWNIKA: 120 kg



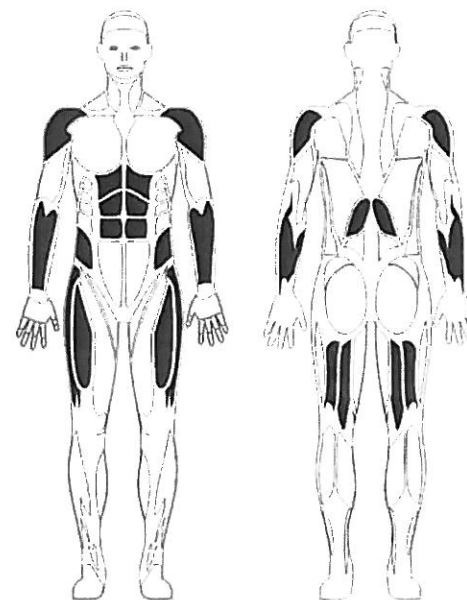
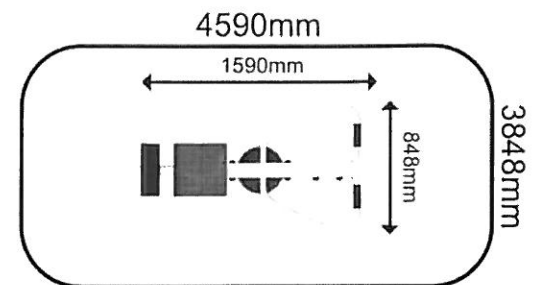
# WIOŚLARZ FIT B31

**WYMIAR:** 1590 x 848 x 950 mm

**STREFA BEZPIECZEŃSTWA:** 4590 x 3848 mm

**PARTIE CIAŁA:** ramiona, klatka piersiowa, plecy

**MAKSYMALNY CIĘŻAR UŻYTKOWNIKA:** 120 kg



# WYCIĄG GÓRNY

## FIT BO2

**WYMIAR:** 2590 x 742 x 1957 mm

**STREFA BEZPIECZEŃSTWA:** 6190 x 4342 mm

**PARTIE CIAŁA:** plecy, klatka piersiowa, barki

**MAKSYMALNY CIĘŻAR UŻYTKOWNIKA:** 120 kg

